



2025年联邦大选 官方指南

2025年5月3日星期六

投票属法律强制规定

年满和超过18岁的
澳大利亚人必须投票



用您的选票帮助塑造 澳大利亚的未来

选举委员会代理专员 致辞

本指南为您提供核查选举信息来源以及确保投出有效一票的提示,同时解释您来到投票站后需要完成的步骤,并解答一系列常见问题。

联邦大选举行当日,全国各地都将设立投票站,供选民前往投票。此外,我们还将提供多种不同的方式,确保所有选民都有机会行使投票权。

您可以确信和放心,我们致力以**清廉公正**的方式管理和执行投票流程。从选票印制到选票清点,我们将会在每个环节确保您投出的选票得到安全保护。

积极和活跃的思想交流是任何选举活动的组成部分。面对在此期间涌现的大量信息,尤其是那些质疑我们业已成熟的选举流程的信息,我鼓励每一个人都需要仔细甄别。

始终记得问自己:这些信息的来源是否可以识别?是否可靠?如果答案是“否”,那么我建议您必须审慎对待。

当您来到投票站投票时,请不要忘记我们的工作人员也都是普通的澳大利亚人,帮助您完成投票是他们的工作。

请访问 aec.gov.au 详细了解您在本届大选中如何表达自己的意愿和声音。

Jeff Pope
选举委员会代理专员



超过 **97%**
合资格选民登记率



7,000多个
投票站



500多个
提前投票中心



10多万名
临时选举工作人员

停一停,想一想 确保掌握正确的联邦大选信息

每届大选期间都会涌现大量信息,并广泛传播,目的就是为了影响您的投票意向。

信息来源渠道多样化是民主进程极其重要的特征,也是候选人、政党和其他人与选民沟通,传播其政策和理念的方式。

但是,这其中也不乏存在很多可能是不真实或蓄意误导的信息。因此您看到、听到或收到的任何信息都要加以思考,这一点至关重要。

您应该花一点儿时间考虑以下几个问题:

- **来源:** 这些信息源自何处? 是否来自可信赖的媒体机构或官方社交媒体账号?
- **时间:** 这些信息是何时发布的? 陈旧和不再准确的信息也可能被人分享,使它们貌似焕然一新。
- **核查:** 如果不确定,一定要核对。人工智能技术使编造虚假的投票流程信息变得十分容易。

当您看到有关联邦选举流程的信息时,如果不确定,就应该向AEC查询核实。这一点对于在社交媒体和网络上传播的信息尤其重要。请访问 aec.gov.au/stopandconsider 了解详情并观看短视频介绍,获取更多有用的提示。



联邦大选定于2025年5月3日星期六举行

投票站于上午8:00开放,下午6:00关闭

举行联邦大选的目的是让所有选民投票选出在联邦国会参众两院代表他们的观点和利益的议员。您应该了解以下有关投票的重要信息。

谁必须投票?

每一名年满和超过18岁的澳大利亚公民必须登记成为选民,并在所有联邦选举中投票。

前往哪里投票?

您可在选举日前往所属的州或领地的任何一个投票站投票。所有投票站将于当日上午8:00开放,下午6:00关闭。

投票站通常设在本地的学校、教堂、社区中心和政府公共建筑内。

查询就近的投票站地址,请访问 aec.gov.au/where

如果我需要帮助怎么办?

如果您行动不便或是有残障,或您需要照顾这类人士,可访问 aec.gov.au/where 了解投票站无障碍便利设施详情。

我们能为失明或弱视的选民提供一系列投票协助。请访问 aec.gov.au/assistance 或致电 13 23 26 查询。

选举日当天我在其他州或领地,该怎么办呢?

如果选举日当天您在其他州,或许可前往指定的跨州投票中心投票,或考虑选择提前投票。

我无法在选举日投票,该怎么办呢?

如果您无法在选举日前往投票站投票,或许可以亲自或以邮寄方式提前投票。

如何亲自提前投票?

如果您符合资格条件,可在选举日前投票。提前投票中心将从 **2025年4月22日星期二**起开放。由于各地提前投票中心的开放日期和时间各不相同,请访问 aec.gov.au/where 确认具体安排。

了解提前投票的详情以及资格条件规定,请访问 aec.gov.au/early 或致电 13 23 26 查询。

如何以邮寄方式提前投票?

有资格的选民可选择以邮寄方式投票。查询您是否符合条件并申请邮政投票,请访问 aec.gov.au/pva

您必须确保AEC能在**2025年4月30日星期三下午6:00**前收到申请表格。

如果您无法上网申请邮政投票,请致电 **13 23 26** 办理。

一些政党或其他组织也可能向您寄送邮政投票申请表格。法律允许第三方可向选民家庭寄送这些申请表格,但您有权选择不用。您可以直接向AEC申请,要求为您寄送一份邮政投票包。

我属于哪一个选区?

查询您居住的地区属于哪一个选区,请访问 aec.gov.au/electorate

由于上一次联邦大选后选区可能已经重新划分,因此您所属选区的界线或名称或许已经发生变动。换言之,您投票的选区可能与之前不同,或者您通常前往的投票站现在可能已经属于一个不同的选区。

投票选谁由您决定

投票选谁完全是您的自主决定。每个投票站外都可能候选人代表向您派发“如何投票”卡片,希望您按照卡片上建议的顺序填写选票。您可以拒绝接受这些“如何投票”卡片,也无需遵照其建议投票。



有其他问题吗?
请访问 aec.gov.au/faqs

来到投票站后 应该做些什么？

您到达投票站后，一名官方选举工作人员将询问您的全名、住址，以及是否已经为2025年大选投了票。

- 选举工作人员会将您的姓名从选民登记册中划去。
- 您将收到两张选票，一张是众议院选票，另一张是参议院选票。
- 遵照选票上的指示正确填写，或要求官方选举工作人员帮助。
- 将填写完毕的选票放入投票箱内。
- 如果您使用AEC提供的铅笔，在离开前将铅笔放入回收盒中。

我们鼓励每个人重视卫生，并将在投票站内提供消毒洗手液。

我们的工作人员能够随时为您提供帮助，同时也请您尊重他们的工作。

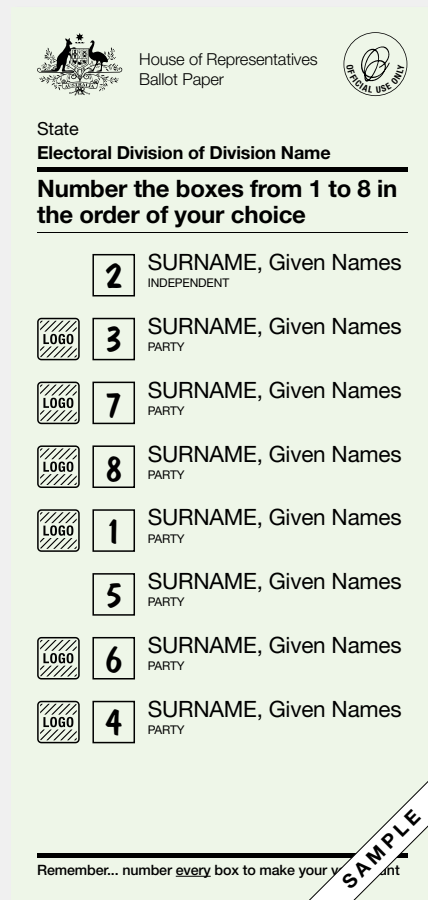


如何确保 投票有效？

您将会收到两张选票，一张小的绿色众议院选票和一张大的白色参议院选票。**您必须填写完成两张选票。**在绿色选票上，您要投票选出代表您所属地区或选区的联邦众议院议员。在白色选票上，您要投票选出代表您所属州或领地的联邦参议院议员。

众议院

在绿色选票上，您必须按照自己的投票偏好顺序，**在每一个方框内填入一个数字。**在您首选的候选人对应的方框内填写数字“1”，然后在次选的候选人对应的方框内填写数字“2”，照此类推，直至所有方框都填满数字为止。



选票样张



您知道可以在AEC网站上练习投票吗？
请访问 aec.gov.au/practise



参议院

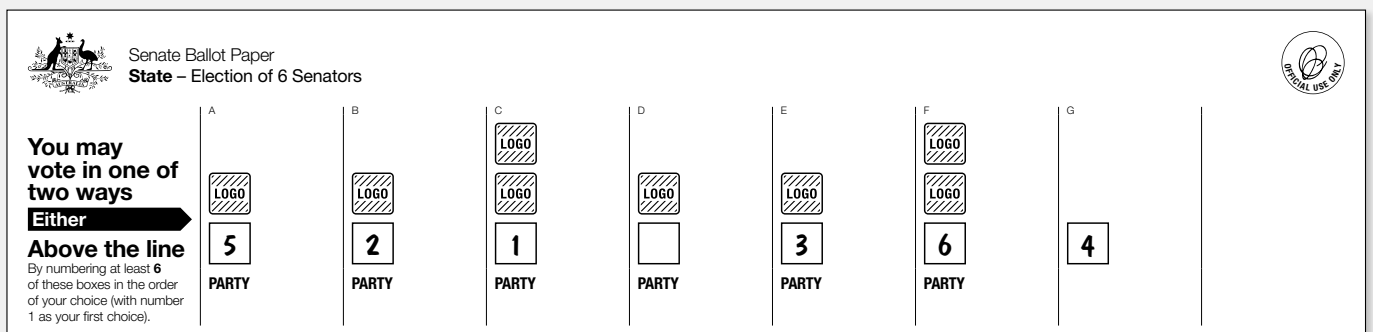
在白色选票上，您有两种投票方式：

选择

横线上投票

如果选择“横线上投票”，您**必须在至少6个方框内填入数字**。

在您首选的政党或团体名称对应的方框内填写数字“1”，然后在次选的政党或团体名称对应的方框内填写数字“2”，并照此类推，直至在至少6个方框内填入了数字为止。您之后可以继续按照偏好，在横线上方空白的方框内填入数字，数量不限。

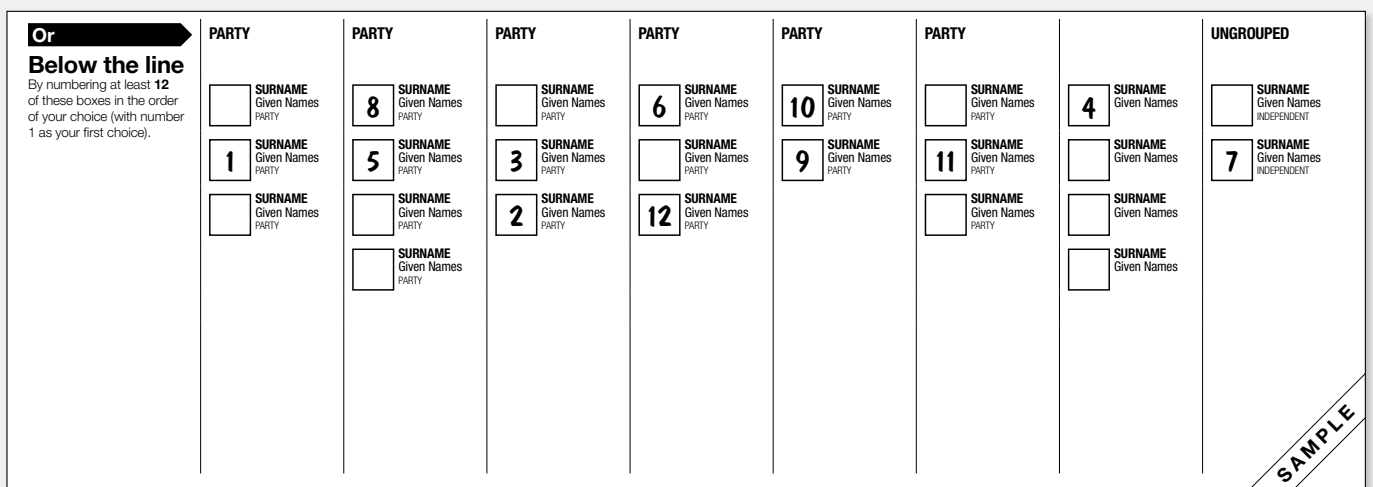


选票样张

或选择

横线下投票

如果选择“横线下投票”，您**必须在至少12个方框内填入数字**。按照你的偏好顺序，使用1至12，分别将数字填入12个候选人名字旁边的方框内。您之后可以继续按照偏好，在横线下方空白的方框内填入数字，数量不限。



选票样张

填写出错没有关系。

您可以要求换取一张新选票，然后重新开始。

2025年联邦大选官方指南

2025年5月3日星期六

本份指南提供其他格式版本

无障碍信息格式

失明或弱视选民可以获取本官方选举指南的大字体版本、电子书版本, 以及有声读物版本, 请访问AEC网站 aec.gov.au/assistance 下载。

您也可以致电**13 23 26**, 索取点凸字盲文版官方选举指南或任何其他格式版本。


如果您是失聪或弱听人士, 可以通过全国中继服务 (NRS) 联系我们。首先使用您惯常的方式接通NRS, 然后要求他们转接**13 23 26**, 与我们联系。

我们也能提供Auslan手语传译员服务。请访问AEC网站获取详细信息。



其他语言编写的信息资料

本份指南有34种社区语言翻译版本, 请访问 aec.gov.au/translated 下载。



我们能够提供电话口译服务。了解有关选举和投票的信息可致电**1300 720 142** (普通话) 或 **1300 720 135** (广东话) 查询。

投票属法律强制规定, 年满和超过18岁的澳大利亚公民必须投票。不投票可能会受到起诉; 重复投票属于刑事违法行为。